

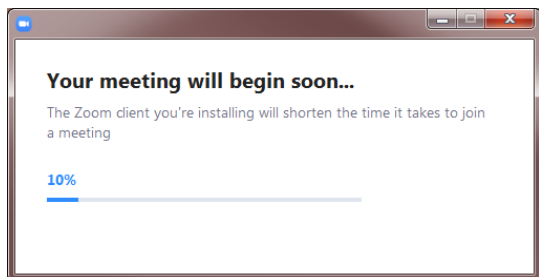
ИНСТРУКЦИЯ ПО УСТАНОВКЕ И РАБОТЕ С ПРОГРАММОЙ ZOOM

Ссылка на подобную видеоинструкцию https://www.youtube.com/watch?v=ocbM_PWYtek

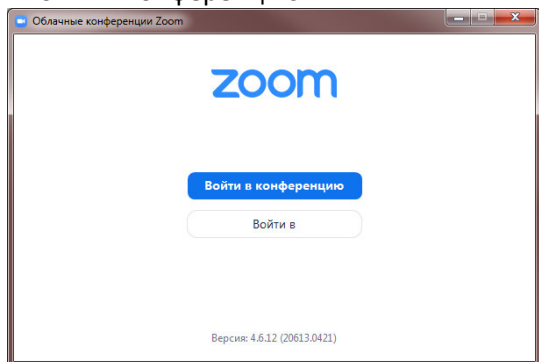
Установка на персональный компьютер

Переходим по ссылке <https://zoom.us/download> и выбираем Клиент Zoom для конференций
Запускаем скачанный инсталлятор ZoomInstaller.exe

По завершению установки приложения Zoom, оно автоматически запустится. В дальнейшем запускать приложение можно через ярлык на рабочем столе или из поиска.

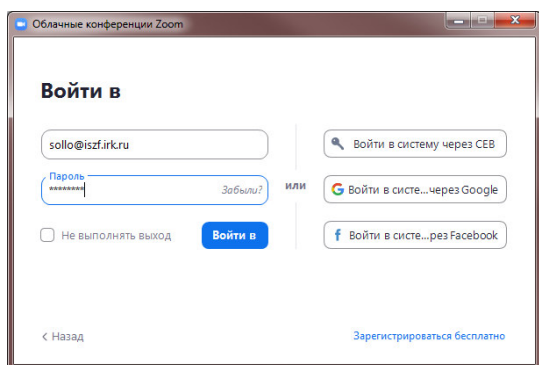


После запуска программы, если Вам известен идентификатор конференции, можете выбрать «Войти в конференцию»

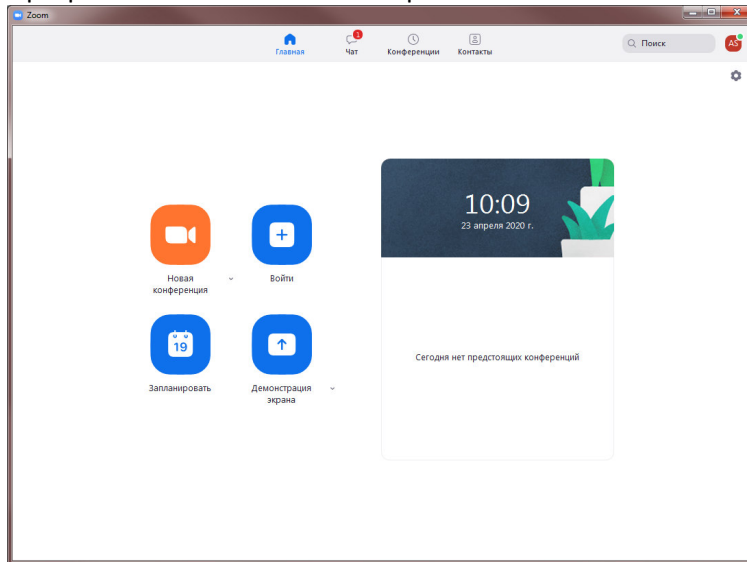


Если Вам нужно просто войти в программу, то выберите «Войти в» и введите свои регистрационные данные.

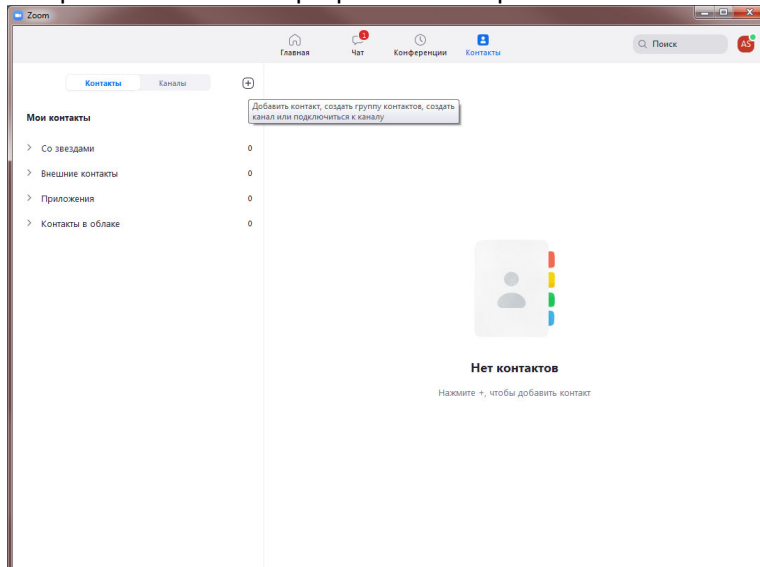
Если Вы еще не зарегистрированы в Zoom, то перейдите по ссылке в правом нижнем углу программы.



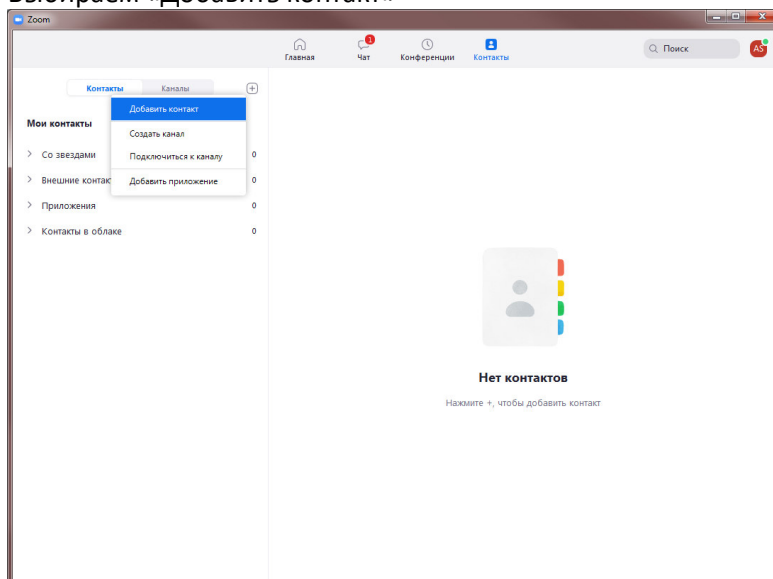
Программа покажет главный экран.



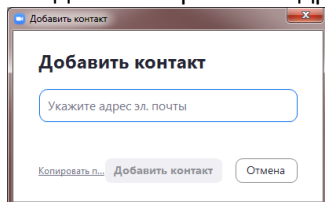
Рекомендуем сразу заполнить список контактов, с которыми предполагается общаться. В верхней части окна программы выбираем «Контакты» и нажимаем на «+»



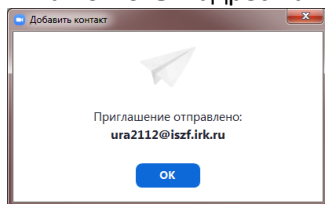
Выбираем «Добавить контакт»



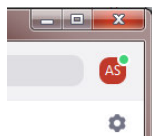
Вводим электронный адрес



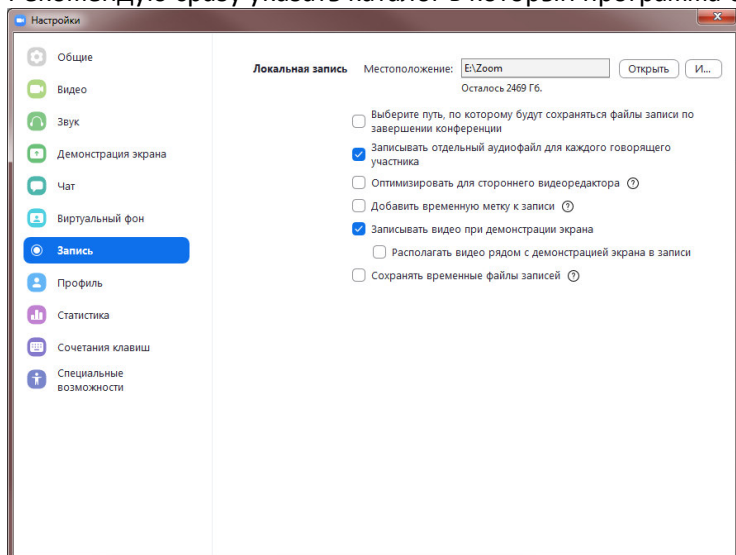
И на почтовый адрес Вашего будущего собеседника отправляется приглашение.



В правой верхней части главного окна программы находится кнопка вызова настроек программы напоминающую шестеренку



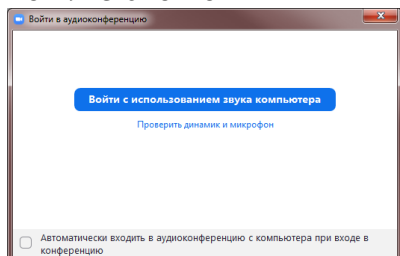
Рекомендую сразу указать каталог в который программа будет писать видео.



Создание видеоконференции

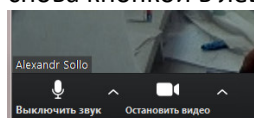
В главной части программы нажимаем оранжевую кнопку «Новая конференция»

Появляется окно

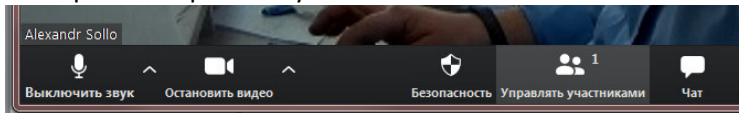


Отвечаем утвердительно, иначе не будет звука ни к Вам, ни от Вас.

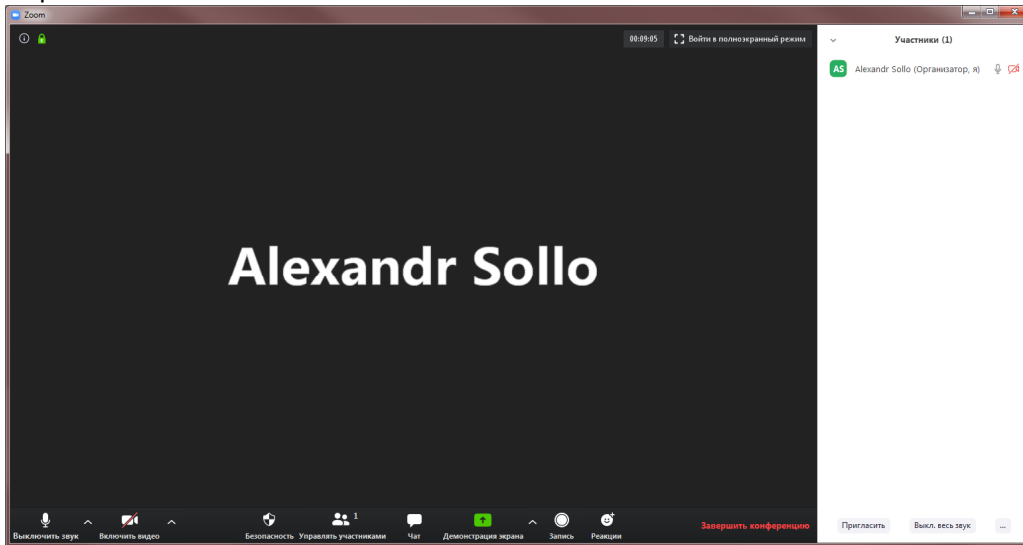
Если после включения видеокамеры изображение идет с помехами, выключите ее и включите снова кнопкой в левой нижней части окна



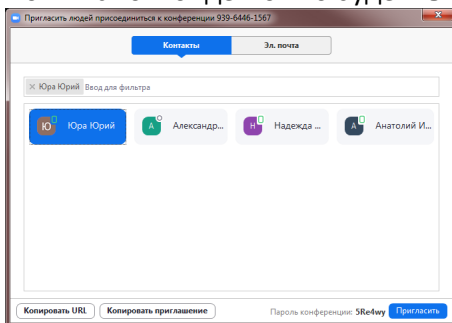
Выбираем «Управлять участниками»



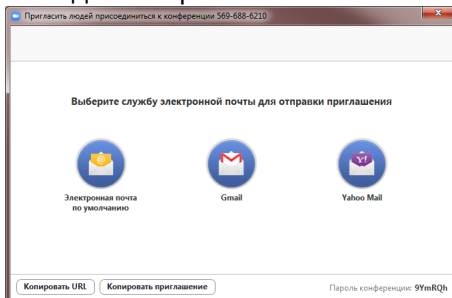
В правой части окна откроется поле участников конференции. В нижней части выбираем «Пригласить»



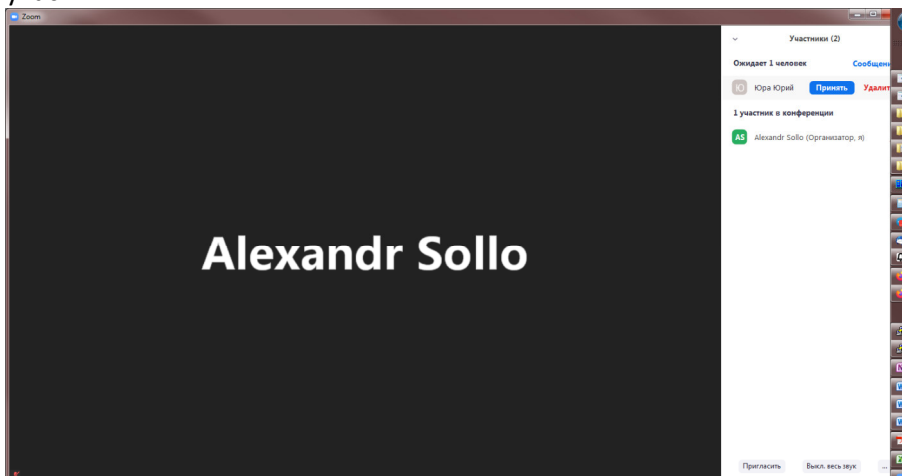
Появится окно где можно будет выбрать участников из ранее введенного списка



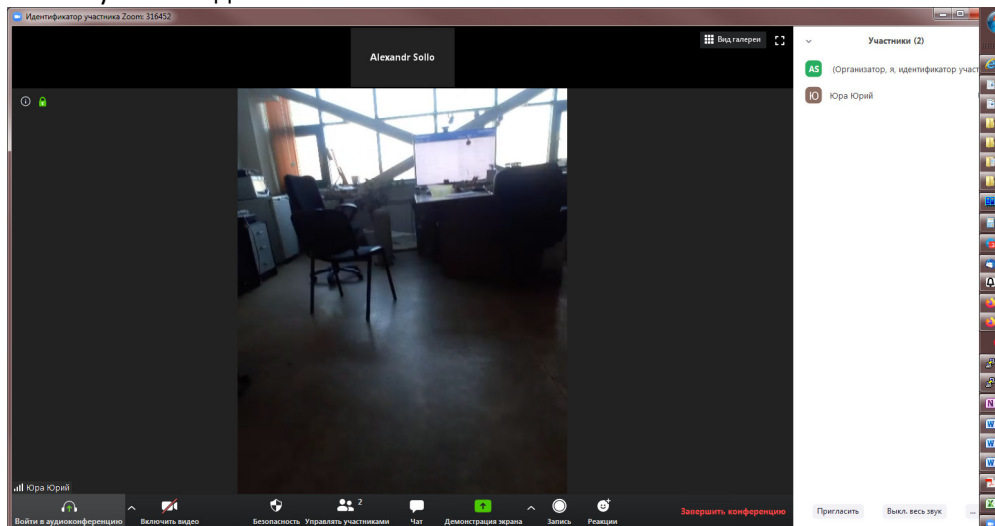
или сделать приглашение по почте.



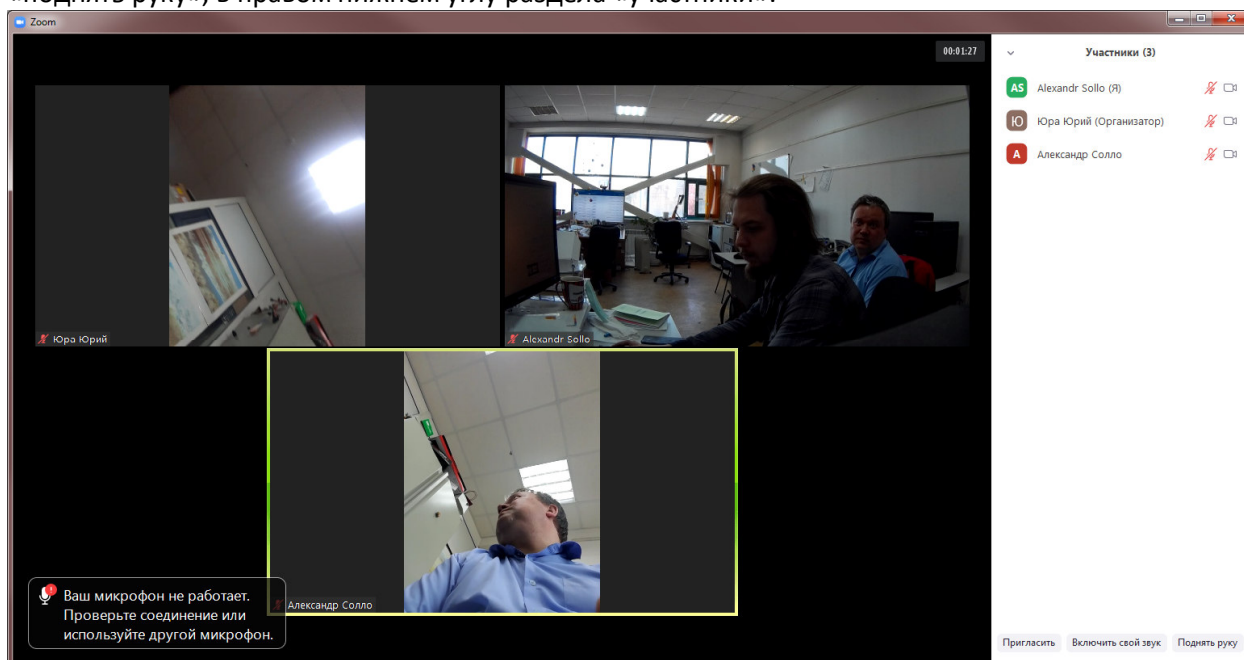
Будущий участник получит приглашение и, после его ответа, Вы увидите запрос на подтверждение участия.



Новый участник добавлен

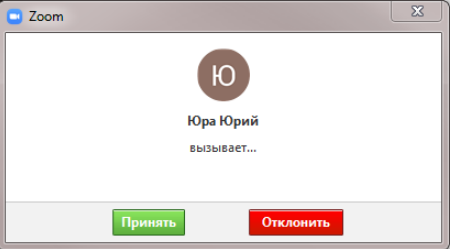


По умолчанию программа выбирает докладчиком того кто говорит. Чтобы она постоянно не переключалась между участниками, организатору конференции можно выбрать «Выкл. весь звук» в нижней правой части программы и в дальнейшем включать микрофон, конкретному докладчику. Докладчик, чей микрофон выключен, может попросить слова, используя функцию «поднять руку», в правом нижнем углу раздела «участники».

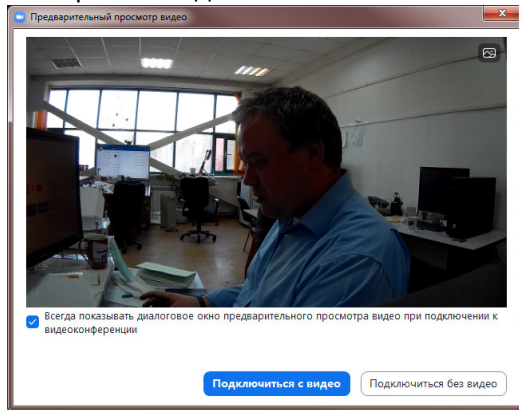


Хочется обратить внимание, что удалив участника, Вы не сможете его вновь вернуть в текущую конференцию.

Участие в конференции

Вызов через программу	Вызов через электронную почту
<p>Вы получаете вызов из программы</p>  <p>Выбираем «Принять»</p>	<p>Вы получаете письмо примерно такого содержания:</p> <p>Join Zoom Meeting https://us04web.zoom.us/j/2658878837</p> <p>Meeting ID: <u>265 887 8837</u></p> <p>Копируем ссылку в браузер, запускаем и он либо откроет ее в окне браузера, либо запустит установленную программу Zoom</p>

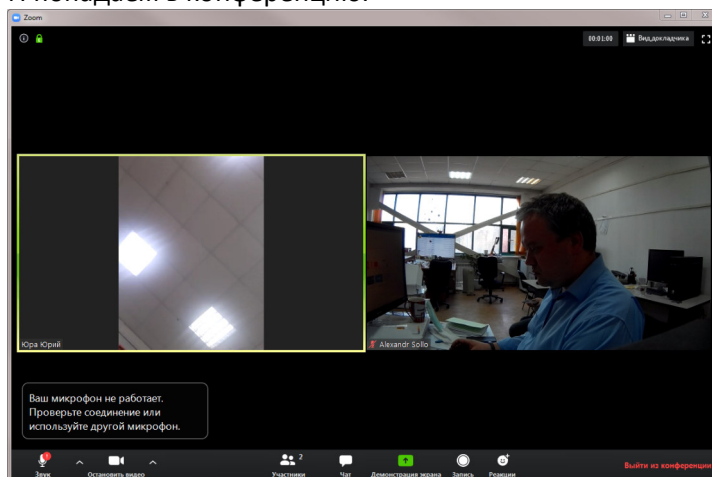
Выбираем с видео или без



Ждем подтверждения участия со стороны организатора



И попадаем в конференцию.



Для презентаций нажимаем «Демонстрация экрана»



И выбираем нужную программу, предварительно открыв ее.

Пример запланированной конференции

Alexandr Sollo приглашает вас на запланированную конференцию: Zoom.

Тема: Конференция Zoom Alexandr Sollo

Время: 24 апр 2020 10:00 AM Иркутск, Улан-Батор

Подключиться к конференции Zoom

<https://zoom.us/j/95525339350?pwd=TUd4NlplVUEpxenROVVhMb1gxRlVodz09>

Идентификатор конференции: 955 2533 9350

Пароль: 0VBg9E

Регистрация на сайте программы

Активируйте вашу учетную запись

https://zoom.us/signup/choose_school?code=...

zoom РЕШЕНИЯ

ВОЙТИ В КОНФЕРЕНЦИЮ ОРГАНИЗОВАТЬ КОНФЕРЕНЦИЮ ВОЙТИ В СИСТЕМУ ЗАРЕГИСТРИРУЙТЕСЬ БЕСПЛАТНО

Are you signing up on behalf of a school?

☐ Да ☒ Нет

Продолжить

О компании: Блог Zoom, Карьера, Наши команды, Почему стоит выбрать Zoom, Функции, Вспомогательные инструменты

Загрузить: Клиент конференций, Клиент Zoom Rooms, Расширение (браузера), Плагин Outlook, Плагин Lync, Приложение iPhone/iPad, Приложение Android

Отдел продаж: 1.888.799.8666, Обсудить наш отдел продаж, Планы и цены, Запросить демонстрацию, Web-семинары и мероприятия

Поддержка: Проверить Zoom, Учебная зона, Центр поддержки, Обучение в реальном времени, Обратная связь, Контактный журнал

Язык: Русский, Валюта: Доллары США, \$

Активируйте вашу учетную запись

https://zoom.us/activate?code=VdfwKutNy...

zoom РЕШЕНИЯ

ВОЙТИ В КОНФЕРЕНЦИЮ ОРГАНИЗОВАТЬ КОНФЕРЕНЦИЮ ВОЙТИ В СИСТЕМУ ЗАРЕГИСТРИРУЙТЕСЬ БЕСПЛАТНО

1 Данные учетной записи 2 Пригласить коллег 3 Тестовая конференция

Добро пожаловать в Zoom

Здравствуйте, Alexandr Sollo! Ваша учетная запись успешно создана. Введите имя и создайте пароль для продолжения.

Alexandr

Sollo

Пароль

Подтвердить пароль

Регистрируясь, я принимаю Политику конфиденциальности и Условия предоставления услуг.

Продолжить

О компании: Блог Zoom, Карьера, Наши команды, Почему стоит выбрать Zoom, Функции, Вспомогательные инструменты

Загрузить: Клиент конференций, Клиент Zoom Rooms, Расширение (браузера), Плагин Outlook, Плагин Lync, Приложение iPhone/iPad, Приложение Android

Отдел продаж: 1.888.799.8666, Обсудить наш отдел продаж, Планы и цены, Запросить демонстрацию, Web-семинары и мероприятия

Поддержка: Проверить Zoom, Учебная зона, Центр поддержки, Обучение в реальном времени, Обратная связь, Контактный журнал

Язык: Русский, Валюта: Доллары США, \$

Обратите внимание на требования к сложности пароля

Активируйте вашу учетную запись

https://zoom.us/activate?code=VdfwKutNy...

zoom РЕШЕНИЯ

ВОЙТИ В КОНФЕРЕНЦИЮ ОРГАНИЗОВАТЬ КОНФЕРЕНЦИЮ ВОЙТИ В СИСТЕМУ ЗАРЕГИСТРИРУЙТЕСЬ БЕСПЛАТНО

Добро пожаловать в Zoom

Здравствуйте, Alexandr Sollo! Ваша учетная запись успешно создана. Введите имя и создайте пароль для продолжения.

Alexandr

Sollo

Пароль

Пароль должен:

- Содержать как минимум 8 символов
- Содержать как минимум 1 букву (a, b, c...)
- Содержать как минимум 1 цифру (1, 2, 3...)
- Включать строчные и прописные (заглавные) буквы

Пароль НЕ должен:

- Содержать только одинаковые символы (11111111 или aaaaaaa)
- Содержать только последовательность символов (12345678 или abcdefgh)

Регистрируясь, я принимаю Политику конфиденциальности и Условия предоставления услуг.

Продолжить

О компании: Блог Zoom, Карьера, Наши команды, Почему стоит выбрать Zoom, Функции, Вспомогательные инструменты

Загрузить: Клиент конференций, Клиент Zoom Rooms, Расширение (браузера), Плагин Outlook, Плагин Lync, Приложение iPhone/iPad, Приложение Android

Отдел продаж: 1.888.799.8666, Обсудить наш отдел продаж, Планы и цены, Запросить демонстрацию, Web-семинары и мероприятия

Поддержка: Проверить Zoom, Учебная зона, Центр поддержки, Обучение в реальном времени, Обратная связь, Контактный журнал


Язык: Русский, Валюта: Доллары США, \$

Выберите пропустить

Активируйте вашу учетную запись

https://zoom.us/invite...

zoom РЕШЕНИЯ ТАРИФНЫЕ ПЛАНЫ И ЦЕНЫ ЗАПЛАНИРОВАТЬ КОНФЕРЕНЦИЮ ВОЙТИ В КОНФЕРЕНЦИЮ ОРГАНИЗОВАТЬ КОНФЕРЕНЦИЮ




Не пользуйтесь Zoom в одиночестве.


Пригласите ваших коллег создать бесплатную учетную запись Zoom уже сегодня!
[Зачем кого-то приглашать?](#)

[Добавить другую электронную почту](#)

Код Captcha

Введите код Captcha






Активируйте вашу учетную запись

https://zoom.us/signup/skipped?code=...

zoom РЕШЕНИЯ ТАРИФНЫЕ ПЛАНЫ И ЦЕНЫ ЗАПЛАНИРОВАТЬ КОНФЕРЕНЦИЮ ВОЙТИ В КОНФЕРЕНЦИЮ ОРГАНИЗОВАТЬ КОНФЕРЕНЦИЮ

1 Данные учетной записи 2 Пригласить коллег 3 Тестовая конференция





Начните вашу тестовую конференцию.

Отлично! Теперь пора начать конференцию.

Ваш url персональной конференции:
<https://zoom.us/j/5696886210?pwd=N25iaWVVTTFZMcFVKVWtVUUdhN0d>

Экономьте время, планируя ваши конференции прямо в календаре.

 Плагин Microsoft Outlook [Загрузить](#)

 Дополнение Firefox [Загрузить](#)

